




①アウターカバー②のファスナーを開けて
ベッドの上に広げます



②アウターカバー②の中に、インナーカバー①も
同じように広げます



③中身③を一つずつカバーにはめていきます
色テープが中身に貼ってあるので、(黄・緑・黄)
の順番に並べてください
※色テープが貼ってある面がソフト面です



カバーのファスナーを締めて完成

